

Statistiken Spital Linth

Stationäre DRG-Austritte 2022

Fachbereiche	2022	2021	2020	2019	2018
Medizin	2'103	1'795	1'732	1'785	1'866
Geriatric	473	421	342	409	406
Chirurgie	1'075	969	1'265	1'086	1'446
Orthopädie/Traumatologie	662	208	180	361	499
ORL	248	744	209	241	291
Urologie	463	422	327	281	239
Gynäkologie	280	280	219	220	370
Geburtshilfe	514	494	443	426	404
Säuglinge	469	459	411	385	369
Total	6'287	5'792	5'128	5'194	5'890

Stationäre Eintritte 2022

Fachbereiche	2022	2021	2020	2019	2018
Medizin	2'395	2'055	2'064	2'152	2'249
Geriatric	95	71	103	97	100
Chirurgie	1'094	993	1'372	1'179	1'500
Orthopädie/Traumatologie	749	796	156	362	516
ORL	249	210	219	251	303
Urologie	477	416	339	290	266
Gynäkologie	276	275	216	230	378
Geburtshilfe	533	489	447	423	405
Säuglinge	457	456	416	385	373
Total	6'325	5'761	5'332	5'369	6'090


Aufenthaltsdauer in Nächten 2022

Fachbereiche	2022	2021	2020	2019	2018
Medizin	5.2	5.0	4.9	4.4	4.7
Geriatrie	14.5	10.6	12.7	12.4	12.6
Chirurgie	4.1	3.9	3.5	3.5	3.8
Orthopädie/Traumatologie	4.4	14.9	3.6	4.3	4.5
ORL	2.2	0.5	1.9	1.9	2.1
Urologie	3.4	3.3	3.2	3.0	4.0
Gynäkologie	2.5	2.4	2.4	2.7	2.4
Geburtshilfe	3.5	3.4	3.5	3.6	3.8
Säuglinge	3.2	3.0	3.1	3.3	3.4
Total	5.1	4.6	4.5	4.4	4.6

Stationäre DRG-Austritte

Alle Fachbereiche


6'287



Stationäre Eintritte

Alle Fachbereiche


6'325



Aufenthaltsdauer in Nächten

Alle Fachbereiche

5.1



Konsolidierte Bilanz per 31. Dezember

Beträge in Franken	Erläuterungen	2022	in %	2021	in %
Aktiven					
Flüssige Mittel	1	4'972'804		6'808'673	
Forderungen aus Lieferungen und Leistungen	2	13'127'396		17'429'172	
Sonstige kurzfristige Forderungen	3	53'466		249'066	
Vorräte	4	2'296'345		2'681'338	
Nicht abgerechnete Leistungen für Patienten	5	390'212		66'980	
Aktive Rechnungsabgrenzung	6	1'700'770		1'308'929	
Umlaufvermögen		22'540'994	17.0	28'544'159	20.2
Finanzanlagen	7	2'259'001		2'042'178	
Sachanlagen	8	107'934'661		110'316'496	
Immaterielle Anlagen	8	11'129		165'387	
Anlagevermögen		110'204'790	83.0	112'524'061	79.8
Total Aktiven		132'745'784	100.0	141'068'220	100.0
Passiven					
Kurzfristige Finanzverbindlichkeiten	9	41'746'048		36'667'486	
Verbindlichkeiten aus Lieferungen und Leistungen	10	2'007'387		2'216'403	
Sonstige kurzfristige Verbindlichkeiten	11	497'167		547'971	
Passive Rechnungsabgrenzung	12	3'323'394		1'940'095	
Kurzfristige Rückstellungen	13	1'480'578		1'416'363	
Kurzfristiges Fremdkapital		49'054'574		42'788'319	
Patientenfonds		27'122		-	
Langfristige Rückstellungen	14	221'438		179'552	
Langfristige Finanzverbindlichkeiten	15	82'916'400		89'800'000	
Langfristiges Fremdkapital		83'164'960		89'979'552	
Fremdkapital		132'219'534	99.6	132'767'871	94.1
Dotationskapital		30'910'000		30'910'000	
Freie Fonds		1'203'028		994'398	
Gewinnreserven/kumulierte Verluste		-31'586'778		-23'604'049	
Eigenkapital		526'250	0.4	8'300'349	5.9
Total Passiven		132'745'784	100.0	141'068'220	100.0

Konsolidierte Erfolgsrechnung 1. Januar bis 31. Dezember

Beträge in Franken	Erläuterungen	2022	in %	2021	in %
Erträge stationär		49'590'942		45'221'852	
Erträge ambulant		26'662'985		27'166'850	
Erträge übrige		1'655'884		1'733'051	
Erträge gemeinwirtschaftliche Leistungen Kanton		1'877'250		795'500	
Bestandesänderungen an unfertigen und unverrechneten Leistungen		390'212		-226'522	
Erträge brutto		80'177'273		74'690'731	
Ertragsminderungen		-95'197		-83'660	
Erträge netto	16	80'082'076	100	74'607'071	100
Personalaufwand	17	-52'178'964	-65.1	-49'754'190	-66.6
Medizinischer Bedarf	18	-17'697'113		-16'988'191	
Abschreibungen auf Mobilien	8	-2'331'237		-2'354'770	
Abschreibungen auf Immobilien	8	-4'429'105		-4'058'106	
Abschreibungen auf immateriellen Anlagen	8	-144'317		-182'823	
Entschädigung für die Gebäudenutzung	19	-292'771		-265'426	
Sonstiger Betriebsaufwand	20	-10'544'699		-10'271'680	
Betriebsaufwand		-35'439'243	-44.2	-34'120'996	-45.7
Personal- und Betriebsaufwand		-87'618'207	-109.3	-83'875'186	-112.3
Betriebliches Ergebnis		-7'536'131		-9'268'114	
Ergebnis assoziierter Organisationen		296'822		248'902	
Finanzertrag		35'496		14'250	
Finanzaufwand		-194'788		-182'581	
Finanzergebnis	21	137'531	0.2	80'571	0.1
Ordentliches Ergebnis		-7'398'601	-9.2	-9'187'544	-12.3
Ausserordentlicher Ertrag		-		21'881	
Ausserordentlicher Aufwand		-284'531		-	
Ausserordentliches Ergebnis	22	-284'531	-0.4	21'881	0.0
Jahresergebnis I vor Veränderung freie Fonds		-7'683'131	-9.6	-9'165'662	-12.3
Zuweisung an freie Fonds		-286'625		-466'499	
Verwendung von freien Fonds		-		-	
Ergebnis freie Fonds		-286'625	-0.4	-466'499	-0.6
Jahresergebnis II nach Veränderung freie Fonds		-7'969'756	-9.9	-9'632'161	-12.9
Steuern		-12'974		-8'313	
Jahresergebnis II nach Veränderung freie Fonds		-7'982'730	-10.0	-9'640'474	-12.9

Konsolidierte Geldflussrechnung

Beträge in Franken	2022	2021
Geldfluss aus Betriebstätigkeit (operativer Cash Flow)		
Jahresergebnis	-7'982'730	-9'640'474
Anteiliger Erfolg aus assoziierten Gesellschaften	-296'822	-248'902
Abschreibungen des materiellen Anlagevermögens	6'760'343	6'412'877
Abschreibungen des immateriellen Anlagevermögens	144'317	182'823
Veränderung der Rückstellungen	106'100	-131'214
Veränderung des Patientenfonds	-50'872	466'499
Erfolg aus Abgängen des Anlagevermögens	153'537	65'872
Veränderung der Forderungen inklusive Delkredere	4'497'376	-154'587
Veränderung der Vorräte	384'993	42'363
Veränderung der nicht abgerechneten Leistungen für Patienten	-323'232	-28'777
Veränderung der aktiven Rechnungsabgrenzung	-391'841	1'344'026
Veränderung der Verbindlichkeiten	-259'821	-676'578
Veränderung der passiven Rechnungsabgrenzung	1'383'299	1'753'796
Geldfluss aus Betriebstätigkeit (operativer Cash Flow)	4'124'647	-612'277
Geldfluss aus Investitionstätigkeit		
Investitionen in mobile Anlagen	-769'828	-1'146'870
Devestitionen von mobilen Anlagen	-	82'000
Investitionen in immobile Sachanlagen	-3'752'276	-9'182'582
Investitionen in immaterielle Anlagen	-	-17'232
Devestitionen von Finanzanlagen	80'000	-
Geldfluss aus Investitionstätigkeit	-4'442'104	-10'264'684
Geldfluss aus Finanzierungstätigkeit		
Veränderung kurzfristige Finanzverbindlichkeiten	5'078'562	8'346'321
Veränderung der freien Fonds	286'625	-
Veränderung langfristige Finanzverbindlichkeiten	-6'883'600	6'000'000
Geldfluss aus Finanzierungstätigkeit	-1'518'413	14'346'321
Veränderung flüssige Mittel	-1'835'870	3'469'359
Nachweis Veränderung flüssige Mittel		
Flüssige Mittel per 1. Januar	6'808'673	3'339'315
Flüssige Mittel per 31. Dezember	4'972'804	6'808'673
Veränderung flüssige Mittel	-1'835'870	3'469'359

Konsolidierter Eigenkapitalnachweis

Beträge in Franken	Dotations- kapital	Freie Fonds	Gewinnreserven			Jahres- ergebnis	Total Eigenkapital
			Gesetzliche Reserven	Freie Reserven	Ergebnis- vortrag		
2021							
Eigenkapital am 01.01.2021	30'910'000	527'899	719'398	7'116'332	-8'520'702	-13'278'604	17'474'324
Verwendung Freie Fonds im 2021							
Zuweisung/Entnahme Freie Fonds	-	466'499	-	-	-	-	466'499
Ergebnisverwendung aus Geschäftsjahr 2020							
Ausschüttung Gewinnanteil Kanton	-	-	-	-	-	-	-
Zuweisung an gesetzliche Reserven	-	-	-	-	-	-	-
Zuweisung an freie Reserven	-	-	-	-	-13'278'604	13'278'604	-
Neubewertung Beteiligung	-	-	-	-	-	-	-
Erhöhung Dotationskapital	-	-	-	-	-	-	-
Verwendung freie Reserven 2021							
Verwendung für das Personal	-	-	-	-	-	-	-
Jahresergebnis 2021						-9'640'474	-9'640'474
Eigenkapital am 31.12.2021	30'910'000	994'398	719'398	7'116'332	-21'799'306	-9'640'474	8'300'349

Beträge in Franken	Dotations- kapital	Freie Fonds	Gewinnreserven			Jahres- ergebnis	Total Eigenkapital
			Gesetzliche Reserven	Freie Reserven	Ergebnis- vortrag		
2022							
Eigenkapital am 01.01.2022	30'910'000	994'398	719'398	7'116'332	-21'799'306	-9'640'474	8'300'349
Verwendung Freie Fonds im 2022							
Zuweisung/Entnahme Freie Fonds	-	286'625	-	-	-	-	286'625
Umgliederung Freie Fonds in Fremdkapital	-	-77'994	-	-	-	-	-77'994
Ergebnisverwendung aus Geschäftsjahr 2021							
Ausschüttung Gewinnanteil Kanton	-	-	-	-	-	-	-
Zuweisung an gesetzliche Reserven	-	-	-	-	-	-	-
Zuweisung/Entnahme an freiwillige Gewinnreserven	-	-	-	-	-9'640'474	9'640'474	-
Neubewertung Beteiligung	-	-	-	-	-	-	-
Erhöhung Dotationskapital	-	-	-	-	-	-	-
Verwendung freie Reserven 2022							
Entnahme an freien Reserven	-	-	-	-	-	-	-
Verwendung gesetzliche Reserven 2022							
Umbuchung auf Ergebnisvortragkonto	-	-	-3'355	-	3'355	-	-
Entnahme an gesetzlichen Reserven	-	-	-	-	-	-	-
Jahresergebnis 2022						-7'982'730	-7'982'730
Eigenkapital am 31.12.2022	30'910'000	1'203'028	716'043	7'116'332	-31'436'425	-7'982'730	526'250

Die gesetzlichen Reserven dienen zur Deckung allfälliger Verluste und können nicht ausgeschüttet werden. Die Position Freie Fonds enthält das Überschussguthaben aus der Spitalhaftpflichtversicherung von CHF Mio. 1.2.

Anhang zur Konzernrechnung 2022

Grundlagen der Konzernrechnung

Rechnungslegungsgrundsätze

Die Rechnungslegung des Spitals Linth erfolgt in Übereinstimmung mit den Fachempfehlungen zur Rechnungslegung Swiss GAAP FER (gesamtes Regelwerk). Die Jahresrechnung vermittelt ein den tatsächlichen Verhältnissen entsprechendes Bild der Vermögens-, Finanz- und Ertragslage (true and fair view) und basiert auf Fortführungswerten. Zeitlichen und sachlichen Abgrenzungen sowie dem Vorsichts- und dem Bruttoprinzip wird angemessen Rechnung getragen. Die Jahresrechnung entspricht den massgebenden gesetzlichen Bestimmungen des Kantons St.Gallen über den Finanzhaushalt.

Transaktionen mit nahestehenden Organisationen

Als nahestehende Organisation wird bezeichnet, wer direkt oder indirekt einen bedeutenden Einfluss auf finanzielle oder operative Entscheidungen ausüben kann. Organisationen, welche direkt oder indirekt von nahestehenden Organisationen beherrscht werden, gelten ebenfalls als nahestehend. In der Jahresrechnung sind folgende nahestehende Organisationen und Personen berücksichtigt:

- Kanton St.Gallen (Amt für Finanzdienstleistungen, Gesundheitsdepartement)
- Mitglieder des Verwaltungsrats und der Geschäftsleitung des Spitals Linth
- Kantonsspital St.Gallen (inkl. Spitalanlagengesellschaft)
- Spitalregion Rheintal Werdenberg Sarganserland (inkl. Spitalanlagengesellschaft)
- Spitalregion Fürstenland Toggenburg (inkl. Spitalanlagengesellschaft)
- Zentrum für Labormedizin
- Regio 144 AG

Alle wesentlichen Transaktionen sowie daraus resultierende Guthaben oder Verbindlichkeiten werden in der Jahresrechnung offengelegt. Die Transaktionen werden zu marktkonformen Konditionen abgewickelt.

Konsolidierungsgrundsätze

Konsolidierungskreis

Beteiligung

	Beteiligungsquote		Gesellschaftskapital (in TCHF)		Konsolidierungsart	
	2022	2021	2022	2021	2022	2021
Spital Linth	-	-	30'910	30'910	V	V
Spitalanlagengesellschaft Spital Linth	100%	100%	27'950	27'950	V	V
Arztpraxis Frohsinn AG	100%	100%	100	100	V	V
Regio 144 AG	49.5%	49.5%	900	900	E	E

V = Vollkonsolidierung
E = Equity-Methode

Mutterorganisation und im Mehrheitsbesitz befindliche Tochterorganisationen

Das Spital Linth ist gemäss Art. 2 des Gesetzes über die Spitalverbunde vom 22. September 2002 (sGS 320.2) eine selbstständige öffentlich-rechtliche Anstalt mit Sitz in Uznach. Die Spitalanlagengesellschaft Spital Linth wurde durch Gesetzesbeschluss am 1. Juli 2016 als Tochtergesellschaft des Spitals Linth gegründet. Die Geschäftstätigkeit der Spitalanlagengesellschaft Spital Linth wurde per 1. Januar 2017 aufgenommen. Die Arztpraxis Frohsinn AG mit Sitz in Uznach wurde im Geschäftsjahr 2017 zu 100% übernommen.

Assoziierte Organisationen

Assoziierte Organisationen werden mittels der Equity-Methode erfasst. Als assoziierte Organisationen werden Gesellschaften bezeichnet, an welchen der Konzern zwischen 20% und 50% der Stimmrechtsanteile hält. An der Regio 144 AG hält das Spital Linth Anteile von 49.5%.

Minderheitsbeteiligungen

Nicht zum Konsolidierungskreis zählen Minderheitsbeteiligungen mit einem Stimmrechtsanteil von unter 20%. Sie werden zu Anschaffungskosten bilanziert. Der Konzern Spital Linth hält eine Minderheitsbeteiligung von 15% am Zentrum für Radiotherapie Zürich-Ost-Linth (ZRR AG) mit Sitz in Rüti ZH.

Konsolidierungsmethode

Konsolidiert werden alle Gesellschaften, an denen das Spital Linth direkt oder indirekt über 50% beteiligt ist oder über deren Geschäftstätigkeit das Spital Linth anderweitig Kontrolle ausüben kann. Aufgrund der Beteiligungshöhe an der Spitalanlagengesellschaft und an der Arztpraxis Frohsinn AG erfolgt eine Vollkonsolidierung nach der Purchase-Methode. Alle gruppeninternen Transaktionen sowie Aktiven und Passiven werden in vollem Umfang eliminiert.

Angewandte Bewertungsgrundsätze

Allgemeine Bewertungsgrundsätze

Die Bewertung der Aktiven erfolgt grundsätzlich zu Nominal- oder Anschaffungswerten. Die Anschaffungskosten umfassen alle bei Erwerb angefallenen Kosten, die dem Vermögenswert direkt zugerechnet werden können. Die Vermögenswerte vermindern sich allenfalls durch planmässige bzw. ausserplanmässige Abschreibungen. Verbindlichkeiten werden mit dem Wert der Gegenleistung erfasst, die im Austausch für die Übernahme der Verbindlichkeit fixiert worden ist. Dieser Wert bleibt in der Regel bis zur Tilgung der Verbindlichkeit unverändert. In besonderen Fällen, z.B. im Falle von Rückstellungen, werden Verbindlichkeiten mit dem Betrag erfasst, der erwartungsgemäss bezahlt werden muss, um die Verbindlichkeit im normalen Geschäftsverlauf zu erfüllen. Es gilt der Grundsatz der Einzelbewertung der Aktiven und Verbindlichkeiten. Ausnahmsweise können gleichartige Aktiven bzw. Verbindlichkeiten mit gleicher Qualität in der Jahresrechnung gesamthaft bewertet werden. Falls die Aktiven und Verbindlichkeiten verschiedenartig sind und nicht gesamthaft bewertet werden dürfen, können Über- oder Unterbewertungen zwischen den einzelbewerteten Aktiven und Verbindlichkeiten nicht verrechnet werden.

In Bezug auf die wichtigsten Bilanzpositionen bedeutet dies Folgendes:

Flüssige Mittel

Die flüssigen Mittel umfassen Kassenbestände, Post- und Bankguthaben sowie geldnahe Mittel von einer Restlaufzeit bis zu 90 Tagen. Diese sind zum Nominalwert bewertet. Die Umrechnung von Fremdwährungen erfolgt zum Stichtageskurs.

Forderungen aus Lieferungen und Leistungen

Die Kundenforderungen zeigen die per Abschlussstichtag fakturierten Leistungen nach aktuellen Tarifgrundlagen. Die Forderungen aus Lieferungen und Leistungen werden zum Nominalwert bewertet. Auf dem Bestand wird eine angemessene Wertberichtigung anhand der Fälligkeitsstruktur vorgenommen.

Die Fälligkeitsstruktur setzt sich wie folgt zusammen: Fällige Forderungen gegenüber Selbstzahlern und Garanten älter als 4 Jahre werden mit 50% wertberichtigt. Fällige Forderungen zwischen 3-4 Jahren werden mit einem Satz von 25%, zwischen 2-3 Jahren mit 5%, zwischen 1-2 Jahren mit 1% und Forderungen des aktuellen Jahres mit 0.5% wertberichtigt. Bei ausländischen Forderungen sowie Inkasso-Forderungen wird eine Wertberichtigung von 100% vorgenommen.

Sonstige kurzfristige Forderungen

Sonstige kurzfristige Forderungen werden zum Nominalwert bewertet.

Vorräte

Vorräte werden zu Anschaffungs- bzw. Herstellungskosten unter Beachtung des Niederstwertprinzips bilanziert. Die im SAP bestandesgeführten Artikel sind zum gleitenden Durchschnittspreis abzüglich einer Wertberichtigung für Lagerisiken bewertet. Allfällige Skonti werden als Anschaffungspreisminderung erfasst. Die nicht SAP bestandesgeführten Lager werden zum durchschnittlichen Anschaffungswert abzüglich einer Wertberichtigung bewertet. Die im SAP bestandesgeführten Kanban-Lager werden pauschal mit 25% korrigiert. In den Vorräten waren bis 2021 auch die Erlösabgrenzungen der per Bilanzstichtag nicht abgeschlossenen und nicht abgerechneten stationären Patientenbehandlungen (Überlieger) im OKP-Bereich enthalten.

Nicht abgerechnete Leistungen für Patienten

Diese Position beinhaltet die Erträge der per Bilanzstichtag abgeschlossenen aber nicht abgerechneten stationären Patientenbehandlungen (Patientenaustritt per 31. Dezember erfolgt) im OKP-Bereich sowie der noch nicht abgerechneten ambulanten Leistungen. Die Bewertung der ambulanten Leistungen erfolgt dabei zum TARMED Tarif (TARMED Taxpunkte x Taxpunktwert). Die Bewertung der erbrachten aber noch nicht fakturierten stationären Leistungen (OKP und VVG) erfolgen zum erwarteten Erlös. In den nicht abgerechneten Leistungen für Patienten sind auch die Erlösabgrenzungen der per Bilanzstichtag nicht abgeschlossenen und nicht abgerechneten stationären Patientenbehandlungen (Überlieger) im OKP-Bereich enthalten. Die Bewertung der teilweise erbrachten Leistung erfolgt zum Wert des anteiligen erwarteten Erlöses für die bereits erbrachte Leistung. Dabei finden klinikspezifische Werte bezüglich durchschnittlichem CMI und durchschnittlicher Verweildauer der liegenden Einheit Anwendung. Erbrachte Leistungen im VVG-Bereich werden aus Wesentlichkeitsgründen nicht abgegrenzt.

Aktive und passive Rechnungsabgrenzung

Die Bewertung erfolgt zum Nominalwert.

Finanzanlagen

Diese Position umfasst Anteile am Kapital anderer Organisationen, Wertschriften und gewährte Darlehen. Die Finanzanlagen werden zum Anschaffungswert abzüglich allfälliger Wertbeeinträchtigungen bewertet. Anteile an assoziierten Gesellschaften werden mittels der Equity-Methode erfasst und bewertet.

Sachanlagen

Die Bewertung der Sachanlagen erfolgt zu Anschaffungs- bzw. Herstellungskosten abzüglich betriebswirtschaftlich notwendiger Abschreibungen gemäss den Branchenvorgaben von H+ (REKOLE). Grundstücke werden nicht abgeschrieben. Die Abschreibungen sind im Anlagespiegel aufgeführt. Die mobilen Sachanlagen umfassen medizintechnische Geräte, Mobilien und IT-Anlagen. Die immobilen Sachanlagen beinhalten Grundstücke, Gebäude und Gebäudeinstallationen.

Immaterielle Anlagen

Die Bewertung der immateriellen Anlagen erfolgt zu Anschaffungs- bzw. Herstellungskosten abzüglich betriebswirtschaftlich notwendiger Abschreibungen. Käuflich erworbene Software von Dritten werden aktiviert und linear über vier Jahre abgeschrieben. Goodwill wird ebenfalls aktiviert und linear über fünf Jahre abgeschrieben.

Wertbeeinträchtigung von Aktiven (Impairment)

Vermögenswerte, welche aufgrund der Nutzungsdauer eine planmässige Abschreibung aufweisen, werden auf einen zusätzlichen Wertberichtigungsbedarf geprüft, wenn entsprechende Ereignisse, Änderungen oder Indikatoren anzeigen, dass der Buchwert nicht mehr erzielbar sein könnte. Übersteigt der Buchwert eines Aktivums den erzielbaren Wert, erfolgt eine erfolgswirksame Wertanpassung.

Kurzfristige Finanzverbindlichkeiten

Die kurzfristigen Finanzverbindlichkeiten bestehen aus dem Kontokorrent gegenüber dem Kanton. Die Bilanzierung erfolgt zum Nominalwert.

Verbindlichkeiten aus Lieferungen und Leistungen

Unter dieser Bilanzposition befinden sich sämtliche Verbindlichkeiten, die aus der ordentlichen Geschäftstätigkeit des Spitals Linth entstanden sind. Diese werden zum Nominalwert bewertet.

Sonstige kurzfristige Verbindlichkeiten

Die sonstigen kurzfristigen Verbindlichkeiten werden zum Nominalwert bewertet.

Rückstellungen

Rückstellungen werden gebildet, wenn vor dem Bilanzstichtag ein Ereignis stattgefunden hat, aus dem eine wahrscheinliche Verpflichtung resultiert, deren Höhe und/oder Fälligkeit zwar ungewiss ist, aber zuverlässig geschätzt werden kann. Rückstellungen werden auf der Basis der wahrscheinlichen Mittelabflüsse bewertet und aufgrund einer periodischen Neubeurteilung bei Bedarf erfolgswirksam angepasst. Die Rückstellungen werden aufgrund ihrer Fälligkeit in kurzfristige und langfristige Rückstellungen aufgeteilt.

Langfristige Finanzverbindlichkeiten

Zur Finanzierung der Bautätigkeit wurden beim Kanton St.Gallen langfristige Darlehen aufgenommen. Die Darlehen werden zu Nominalwerten bilanziert und marktgerecht verzinst.

Steuern

Das Spital Linth ist als selbstständige öffentlich-rechtliche Anstalt von der Kapital- und Ertragssteuer befreit. Eine Tochtergesellschaft unterliegt der Kapital- und Ertragssteuer.

Eventualverbindlichkeiten

Zu den Eventualverbindlichkeiten zählen Bürgschaften, Garantieverpflichtungen und Pfandbestellungen zugunsten Dritter. Eventualverbindlichkeiten und weitere nicht zu bilanzierende Verpflichtungen werden auf jeden Bilanzstichtag bewertet und offengelegt. Wenn Eventualverbindlichkeiten und weitere nicht zu bilanzierende Verpflichtungen zu einem wahrscheinlichen Mittelabfluss führen und der Mittelabfluss abschätzbar ist, wird eine Rückstellung gebildet.

Personalvorsorge

Das Personal des Spitals Linth ist bei der St.Galler Pensionskasse versichert. Für die Assistenz- und Oberärzte wurde mit der Vorsorgestiftung des Verbands Schweizerische Assistenz- und Oberärztinnen und -ärzte VSAO ein Anschlussvertrag abgeschlossen. Allfällige wirtschaftliche Verpflichtungen werden in den Rückstellungen passiviert. Die Beiträge werden laufend geleistet. Die Erfolgsrechnung enthält die in der Periode geschuldeten Beiträge sowie den Aufwand für die Erfüllung der Vorsorgepläne. Die Bewertung und der Ausweis erfolgen in Übereinstimmung mit Swiss GAAP FER 16.

Segmentierung

Die Segmentberichterstattung erfolgt im Spital Linth nach den Segmenten Erträge stationär, Erträge ambulant, Erträge übrige sowie Erträge gemeinwirtschaftliche Leistungen Kanton. Das Spital Linth ist nur regional tätig, weshalb keine Segmentierung nach geografischen Märkten vorgenommen wird.



Erläuterungen zur konsolidierten Bilanz

1 Flüssige Mittel

Beträge in Franken	2022	2021
Kasse	23'093	34'997
Post	4'103'191	5'678'810
Bank	846'521	1'094'867
Flüssige Mittel	4'972'804	6'808'673

Die Veränderung der flüssigen Mittel ist in der Geldflussrechnung nachgewiesen.

2 Forderungen aus Lieferungen und Leistungen

Beträge in Franken	2022	2021
Forderungen aus Lieferungen und Leistungen gegenüber Dritten	10'539'748	12'614'344
Forderungen aus Lieferungen und Leistungen gegenüber Nahestehenden	2'803'531	4'973'577
Delkrede (Wertberichtigung)	-215'883	-158'750
Forderungen aus Lieferungen und Leistungen	13'127'396	17'429'172

Die Forderungen aus Lieferungen und Leistungen zeigen die zum Stichtag offenen Guthaben gegenüber Patienten und Garanten abzüglich der Wertberichtigung. Die Forderungen gegenüber Nahestehenden umfassen die noch offenen stationären Kantonsbeiträge.

3 Sonstige kurzfristige Forderungen

Beträge in Franken	2022	2021
Sonstige kurzfristige Forderungen gegenüber Dritten	52'627	208'064
Sonstige kurzfristige Forderungen gegenüber Nahestehenden	839	41'002
Sonstige kurzfristige Forderungen	53'466	249'066

4 Vorräte

Beträge in Franken	2022	2021
Medikamente, Blut und Chemikalien	510'678	846'338
Medizinisches Einwegmaterial	1'515'425	1'348'824
Heizöl	203'680	163'813
Sonstiges Material	66'562	127'670
Nicht abgerechnete Leistungen für Patienten (Überlieger)	-	194'693
Vorräte	2'296'345	2'681'338

Im Jahr 2021 wurden die Überlieger noch in den Vorräten erfasst, neu sind sie bei den nicht abgerechneten Leistungen für Patienten.

5 Nicht abgerechnete Leistungen für Patienten

Beträge in Franken	2022	2021
Ambulante Leistungen	12'944	1'810
Nicht abgerechnete Leistungen für Patienten (Überlieger)	348'091	-
Ausgetretene stationäre Patienten	29'176	65'170
Nicht abgerechnete Leistungen für Patienten	390'212	66'980

Als Überlieger werden Patienten bezeichnet, welche per Bilanzstichtag noch in stationärer Behandlung waren. Die Überlieger werden aufgrund der Harmonisierung der Kontostrukturen neu separat erfasst und nicht mehr in den Vorräten gezeigt.

6 Aktive Rechnungsabgrenzung

Beträge in Franken	2022	2021
Gegenüber Dritten:		
Vorausbezahlte Aufwendungen	273'843	124'755
Übrige aktive Rechnungsabgrenzungen	1'333'335	953'118
Gegenüber Nahestehenden:		
Rückabwicklung Kanton St.Gallen 2019/2020	-	145'025
GWL-Nachtrag	93'592	86'031
Aktive Rechnungsabgrenzung	1'700'770	1'308'929

7 Finanzanlagen

Beträge in Franken	2022	2021
Regio 144 AG (Beteiligung)	1'769'001	1'472'178
Zentrum für Radiotherapie Zürich-Ost-Linth (Beteiligung)	150'000	150'000
Zentrum für Radiotherapie Zürich-Ost-Linth (Aktivdarlehen)	300'000	300'000
Ärztzentrum Rosenthal AG (Aktivdarlehen)	40'000	120'000
Finanzanlagen	2'259'001	2'042'178

7a Beteiligungen

Name und Rechtsform	Sitz	2022		2021	
		Kapital	Stimmen	Kapital	Stimmen
Regio 144 AG	Rüti ZH	49.5%	49.5%	49.5%	49.5%
Zentrum für Radiotherapie Zürich-Ost-Linth	Rüti ZH	15.0%	15.0%	15.0%	15.0%

8 Sachanlagen und immaterielle Anlagen

Beträge in Franken	2022	2021
Gemäss Anlagespiegel	107'945'791	110'481'883

9 Kurzfristige Finanzverbindlichkeiten

Beträge in Franken	2022	2021
Kurzfristige Finanzverbindlichkeiten gegenüber Nahestehenden - Mio 65 - SAG	2'241'400	-
Kurzfristige Finanzverbindlichkeiten gegenüber Nahestehenden - Mio 33 - SAG	1'137'900	-
Kurzfristige Finanzverbindlichkeiten gegenüber Nahestehenden - Baudarlehen Kanton - Spital Linth	1'312'500	-
Kurzfristige Finanzverbindlichkeiten gegenüber Nahestehenden - Kontokorrent	37'054'248	36'667'486
Kurzfristige Finanzverbindlichkeiten	41'746'048	36'667'486

Unter den kurzfristigen Finanzverbindlichkeiten befindet sich unter anderem das Kontokorrent gegenüber dem Kanton. Der Zinssatz für 2022 betrug 0% (2021: 0%). Zudem sind die jährlichen Amortisationstranchen der Baudarlehen ausgewiesen.

10 Verbindlichkeiten aus Lieferungen und Leistungen

Beträge in Franken	2022	2021
Verbindlichkeiten aus Lieferungen und Leistungen gegenüber Dritten	1'644'569	1'858'287
Verbindlichkeiten aus Lieferungen und Leistungen gegenüber Nahestehenden	362'818	358'117
Verbindlichkeiten aus Lieferungen und Leistungen	2'007'387	2'216'403

11 Sonstige kurzfristige Verbindlichkeiten

Beträge in Franken	2022	2021
Gegenüber Dritten:		
Vorausbezahlte Depotgelder der Patienten	4'230	14'700
Sonstige kurzfristige Verbindlichkeiten	492'937	533'271
Gegenüber Nahestehenden:		
Sonstige kurzfristige Verbindlichkeiten	-	-
Sonstige kurzfristige Verbindlichkeiten	497'167	547'971

12 Passive Rechnungsabgrenzung

Beträge in Franken	2022	2021
Gegenüber Dritten:		
Erfolgsbeteiligung	463'860	224'933
Übrige passive Rechnungsabgrenzungen	1'127'399	937'298
Gegenüber Nahestehenden:		
Honorare Verwaltungsrat	102'694	95'201
Übrige passive Rechnungsabgrenzungen	1'629'441	682'663
Passive Rechnungsabgrenzung	3'323'394	1'940'095

13 Kurzfristige Rückstellungen

Beträge in Franken	Ferien- und Mehrzeitguthaben	Übrige kurzfristige Rückstellungen	Total
2021			
Buchwert 01.01.	1'292'039	247'451	1'539'489
Bildung	1'186'645	219'381	1'406'026
Verwendung	-1'292'038	-237'114	-1'529'152
Auflösung	-	-	-
Buchwert 31.12.	1'186'646	229'718	1'416'364

Beträge in Franken	Ferien- und Mehrzeitguthaben	Übrige kurzfristige Rückstellungen	Total
2022			
Buchwert 01.01.	1'186'646	229'718	1'416'364
Bildung	-	90'418	90'418
Verwendung	-26'203	-	-26'203
Auflösung	-	-	-
Buchwert 31.12.	1'160'443	320'136	1'480'578

14 Langfristige Rückstellungen

Beträge in Franken	Rückstellung ambulant vor stationär	Total
2021		
Buchwert 01.01.	187'640	187'640
Bildung	480'636	480'636
Verwendung	-488'724	-488'724
Auflösung	-	-
Buchwert 31.12.	179'552	179'552

Beträge in Franken	Rückstellung ambulant vor stationär	Total
2022		
Buchwert 01.01.	179'552	179'552
Bildung	153'103	153'103
Verwendung	-	-
Auflösung	-111'218	-111'218
Buchwert 31.12.	221'438	221'438

15 Langfristige Finanzverbindlichkeiten

Beträge in Franken	2022	2021
Langfristige Finanzverbindlichkeiten Nahestehende - Baudarlehen Kanton - Spital Linth	9'675'000	12'300'000
Langfristige Finanzverbindlichkeiten gegenüber Nahestehenden - Mio 65 - SAG	42'517'200	44'500'000
Langfristige Finanzverbindlichkeiten gegenüber Nahestehenden - Mio 33 - SAG	30'724'200	33'000'000
Langfristige Finanzverbindlichkeiten	82'916'400	89'800'000

Unter den langfristigen Finanzverbindlichkeiten befinden sich die Baudarlehen für die Finanzierung der 2. Bauetappe gegenüber dem Kanton St.Gallen. Für die erste Darlehenstranche wurde ein Darlehen im Umfang von CHF 33 Mio. mit einem Zinssatz zu 0.5% aufgenommen. Die Laufzeit begann am 1. Januar 2017 und endet am 31. Dezember 2050. Die Rückzahlung erfolgt in jährlichen Tranchen, erstmals per 31. Dezember 2022. Beim zweiten Darlehen handelt es sich um ein Darlehen von max. CHF 65 Mio. mit einem Zinssatz von 0.0%. Die Laufzeit begann am 1. Dezember 2019 und endet am 31. Dezember 2050. Die Rückzahlung erfolgt in jährlichen Tranchen, erstmals per 31. Dezember 2022. Die jährlichen Amortisationstranchen werden unter den kurzfristigen Finanzverbindlichkeiten ausgewiesen.

Anlagespiegel

Beträge in TCHF	Grund- stücke	Gebäude	Installat- tionen	Mobilien	übrige Sach- anlagen	Medi- zinal- tech- nische- Anlagen	Infor- matik- anlagen	Anlagen in Bau	Total Sach- anlagen
Abschreibungs- dauer		33,3 Jahre	20 Jahre	10 Jahre	5 Jahre	8 Jahre	4 Jahre		
2021									
Anschaffungswerte									
Stand									
per 01.01.	5'430'600	73'608'528	36'764'914	4'578'630	952'340	18'901'980	2'104'982	2'691'764	145'033'738
Zugänge	-	6'881'732	2'279'232	329'566	68'000	666'375	82'929	21'618	10'329'452
Abgänge	-	-	-	-	-	-332'903	-9'831	-	-342'734
Reklassifi- kation	-	1'989'995	297'876	331'551	-	4'623	38'700	-2'662'745	-
Stand									
per 31.12.	5'430'600	82'480'255	39'342'022	5'239'747	1'020'339	19'240'076	2'216'780	50'637	155'020'457
Wertberichtigung									
Stand per 01.01.	-	-10'226'556	-12'866'019	-2'341'014	-819'520	-10'853'212	-1'379'626	-	-38'485'947
Abschreibungen	-	-2'366'111	-1'754'868	-344'409	-53'275	-1'553'155	-341'059	-	-6'412'877
Wertbeein- trächtigungen	-	-	-	-	-	-	-	-	-
Abgänge	-	-	-	-	-	190'356	4'506	-	194'862
Reklassifi- kation	-	-	-	-	-	-	-	-	-
Stand									
per 31.12.	-	-12'592'667	-14'620'887	-2'685'423	-872'794	-12'216'011	-1'716'179	-	-44'703'962
Buchwert									
per 31.12.	5'430'600	69'887'588	24'721'135	2'554'324	147'545	7'024'065	500'601	50'638	110'316'496
2022									
Anschaffungswerte									
Stand									
per 01.01.	5'430'600	82'480'255	39'342'022	5'239'747	1'020'339	19'240'076	2'216'780	50'638	155'020'458
Zugänge	-	2'849'867	889'270	360'154	144'927	227'930	22'174	27'782	4'522'104
Abgänge	-	-	-167'207	-73'885	-102'522	-1'487'481	-529'844	-34'888	-2'395'827
Reklassifi- kation	-	43'532	-	-	-	-	-	-43'532	-
Stand									
per 31.12.	5'430'600	85'373'654	40'064'085	5'526'016	1'062'744	17'980'525	1'709'111	-	157'146'735
Wertberichtigung									
Stand per 01.01.	-	-12'592'667	-14'620'887	-2'685'423	-872'794	-12'216'011	-1'716'179	-	-44'703'962
Abschreibungen	-	-2'617'342	-1'874'630	-399'972	-63'104	-1'501'244	-304'051	-	-6'760'343
Wertbeein- trächtigungen	-	-	-	-	-	-	-	-	-
Abgänge	-	-	133'737	54'972	96'922	1'445'854	520'746	-	2'252'231
Reklassifi- kation	-	-	-	-	-	-	-	-	-
Stand									
per 31.12.	-	-15'210'010	-16'361'780	-3'030'423	-838'976	-12'271'401	-1'499'484	-	-49'212'073
Buchwert									
per 31.12.	5'430'600	70'163'645	23'702'305	2'495'593	223'768	5'709'124	209'627	-	107'934'662

Beträge in TCHF	Software erworben	Goodwill	Total Immaterielle Anlagen
Abschreibungsdauer	4 Jahre	5 Jahre	
2021			
Anschaffungswerte			
Stand per 01.01.	1'468'016	596'668	2'064'684
Zugänge	17'232	-	17'232
Abgänge	-	-	-
Reklassifikationen	-	-	-
Stand per 31.12.	1'485'248	596'668	2'081'916
Wertberichtigung			
Stand per 01.01.	-1'375'705	-358'001	-1'733'705
Abschreibungen	-63'489	-119'334	-182'823
Wertbeein- trächtigungen	-	-	-
Abgänge	-	-	-
Reklassifikationen	-	-	-
Stand per 31.12.	-1'439'194	-477'335	-1'916'528
Buchwert per 31.12.	46'054	119'333	165'387

Beträge in TCHF	Software erworben	Goodwill	Total Immaterielle Anlagen
Abschreibungsdauer	4 Jahre	5 Jahre	
2022			
Anschaffungswerte			
Stand per 01.01.	1'485'248	596'668	2'081'916
Zugänge	-	-	-
Änderungen im Konsolidierungskreis	-	-	-
Abgänge	-1'096'821	-	-1'096'821
Reklassifikation	-	-	-
Stand per 31.12.	388'426	596'668	985'094
Wertberichtigung			
Stand per 01.01.	-1'439'194	-477'335	-1'916'528
Abschreibungen	-24'983	-119'334	-144'317
Änderungen im Konsolidierungskreis	-	-	-
Wertbeeinträchtigungen	-	-	-
Abgänge	1'086'879	-	1'086'879
Reklassifikationen	-	-	-
Stand per 31.12.	-377'297	-596'668	-973'965
Buchwert per 31.12.	11'129	-	11'129

Erläuterungen zur konsolidierten Erfolgsrechnung

16 Betriebsertrag netto

Beträge in Franken	2022	2021
OKP - Allgemeine Patienten	35'344'248	33'603'583
OKP - HP/P-Patienten	6'618'666	6'654'731
MTK	2'495'810	1'406'534
VVG	4'668'626	3'135'122
DRG-Zusatzentgelte / Selbstzahler-Leistungen	463'592	193'551
Erträge stationär	49'590'942	44'993'520
TARMED ärztliche Leistungen	5'398'254	4'224'269
TARMED technische Leistungen	8'813'650	8'766'132
Medikamente / Material	6'815'833	6'744'024
Übrige Tarife / Selbstzahler-Leistungen	5'635'248	7'434'235
Erträge ambulant	26'662'985	27'168'660
Erträge aus Leistungen an Patienten	1'016'091	59'028
Erträge aus Leistungen an Personal und Dritte	227'618	1'327'432
Mietzinsertrag	412'176	346'591
Erträge übrige	1'655'884	1'733'051
Bestandesänderungen an unfertigen und unverrechneten Leistungen	390'212	-
Erträge nicht abgerechnete Leistungen für Patienten	390'212	-
Erträge gemeinwirtschaftliche Leistungen Kanton	1'877'250	795'500
Erträge brutto	80'177'273	74'690'731
Debitorenverluste	-38'364	-40'355
Anpassung Delkredere	-56'833	-43'305
Ertragsminderungen	-95'197	-83'660
Erträge netto	80'082'076	74'607'071

Neu werden die nicht abgerechneten Leistungen für Patienten separat ausgewiesen, was im Vorjahr noch nicht der Fall war.

17 Personalaufwand

Beträge in Franken	2022	2021
Besoldungen Ärzte und andere Akademiker in medizinischen Fachbereichen	-10'755'502	-11'272'737
Besoldungen Pflegepersonal im Pflegebereich	-10'100'869	-10'244'602
Besoldungen Personal anderer medizinischer Fachbereiche	-10'026'941	-10'491'984
Besoldungen Verwaltungspersonal	-3'006'707	-3'424'911
Besoldungen Ökonomie/Hausdienst/Hotellerie	-3'466'030	-3'573'913
Besoldungen Personal technische Betriebe	-1'297'165	-637'553
Besoldungen externe/temporäre Mitarbeiter	-	-535'886
Besoldungsrückvergütungen	590'613	452'410
Personalausleihe an Dritte	-205'494	77'053
Besoldungsaufwand	-38'268'096	-39'652'123
Sozialleistungen	-6'694'412	-6'801'978
– davon Arbeitgeberbeiträge an die Personalvorsorge	-3'989'434	-4'113'249
Personalnebenkosten	-4'191'718	-679'495
Personalaufwand ohne Arzthonorare	-49'154'226	-47'133'596
Arzthonorare	-3'050'941	-2'620'594
Arzthonorare	-3'050'941	-2'620'594
Noch nicht bezogene Ferien/Mehrzeiten	26'203	-
Noch nicht bezogene Ferien/Mehrzeiten	26'203	-
Personalaufwand mit Arzthonoraren	-52'178'964	-49'754'190
Besoldung Verwaltungsrat - Anteil Spital Linth	-102'694	-46'055

Der 9-köpfige Verwaltungsrat der vier St.Galler Spitalverbunde hat im Jahr 2022 insgesamt Grundentschädigungen von 424'000 Franken und Taggelder von 194'800 Franken erhalten (exkl. Spesen und exkl. Sozialversicherungsbeiträge). Der VR-Präsident hat davon 83'500 Franken Grundentschädigung und 61'050 Franken Taggelder erhalten (exkl. Spesen und exkl. Sozialversicherungsbeiträge). Für Kantonsmitarbeitende hat die Regierung für die Tätigkeit in strategischen Organen von Organisationen mit kantonaler Beteiligung eine Ablieferungspflicht festgelegt. Diese ist in den vorstehenden Zahlen nicht berücksichtigt.

Personalstatistik

Ø Anzahl Mitarbeitende ohne Dienstleistende für Dritte (DLD) und Fremdfinanzierte (FF)	ohne Auszubildende		Auszubildende		Total	
	2022	2021	2022	2021	2022	2021
Ärzte u.a. Akademiker in med. Fachbereichen	65.1	63.4	8.5	6.2	73.7	69.6
Pflegepersonal im Pflegebereich	112.1	102.0	38.4	38.1	150.5	140.1
Personal anderer medizinischer Fachbereiche	115.2	114.1	4.5	1.0	119.7	115.1
Verwaltungspersonal	31.7	33.9	2.0	2.0	33.7	35.9
Ökonomie/Hausdienst/Hotellerie	48.2	46.9	5.5	6.6	53.7	53.5
Personal technische Betriebe	5.7	6.2	0.0	0.0	5.7	6.2
Ø Anzahl Mitarbeitende ohne DLD / FF	378.0	366.5	58.9	53.9	436.9	420.4
* Angaben exkl. Arztpraxis Frohsinn AG						

18 Medizinischer Bedarf

Beträge in Franken	2022	2021
Arzneimittel (inkl. Blut und Blutprodukte)	-6'927'997	-6'711'513
Material, Instrumente, Utensilien und Textilien	-3'504'713	-3'448'282
Implantationsmaterial	-790'204	-704'460
Film- und Fotomaterial	-2'611	-2'727
Chemikalien, Reagenzien und Diagnostika	-1'411'683	-1'692'559
Medizinische Fremdleistungen	-5'011'555	-4'428'065
Übriger medizinischer Bedarf	-48'351	-585
Medizinischer Bedarf	-17'697'114	-16'988'191

19 Entschädigung für die Gebäudenutzung

Beträge in Franken	2022	2021
Spitalgebäude Uznach	-292'771	-265'426
Entschädigung für die Gebäudenutzung	-292'771	-265'426

Der Betrag enthält nicht rückforderbare Mehrwertsteuern aus der konzerninternen Nutzungsentschädigung.

20 Sonstiger Betriebsaufwand

Beträge in Franken	2022	2021
Lebensmittelaufwand	-1'206'663	-1'246'257
Haushaltsaufwand	-983'499	-994'620
Unterhalt und Reparaturen	-1'760'063	-1'717'592
Aufwand für Kleinanschaffungen	-364'908	-189'593
Übriger Mietaufwand	-288'034	-302'419
Energie und Wasser	-711'149	-596'715
Büro- und Verwaltungsaufwand	-798'990	-937'188
Informatikaufwand	-2'734'882	-2'468'596
Übriger Sachaufwand	-1'696'511	-1'818'701
Sonstiger Betriebsaufwand	-10'544'699	-10'271'680

21 Finanzergebnis

Beträge in Franken	2022	2021
Übriger Finanzertrag	246	4'500
Beteiligungsertrag	332'072	258'652
Finanzertrag	332'319	263'152
Übriger Finanzaufwand	-194'788	-182'581
Finanzaufwand	-194'788	-182'581
Finanzergebnis	137'531	80'571

Im Beteiligungsertrag sind unter anderem der anteilige Erfolg der assoziierten Gesellschaft (Regio 144 AG) enthalten. Dieser Beteiligungsertrag setzt sich wie folgt zusammen:

Beträge in Franken		2022	2021
Zentrum für Radiotherapie Zürich-Ost-Linth AG	Dividendenauszahlung	35'250	9'750
Regio 144 AG	Anteiliges Ergebnis	296'822	248'902
		332'072	258'652

22 Ausserordentliches Ergebnis

Beträge in Franken	2022	2021
Ausserordentlicher Ertrag	-	21'881
Ausserordentlicher Aufwand	-284'531	-
Ausserordentliches Ergebnis	-284'531	21'881

Im Ausserordentlichen Aufwand ist die Restwertverrechnung nach Vertragsbeendigung mit dem Spital Männedorf betr. Sterilisation von Mehrweg-Medizinprodukten von CHF 244'530 enthalten.

Sonstige Angaben

23 Transaktionen mit nahestehenden Organisationen

Beträge in Franken	2022	2021
Bilanz		
Forderungen aus Lieferungen und Leistungen (Kanton St.Gallen)	2'803'531	4'973'577
Sonstige kurzfristige Forderungen	839	41'002
– davon: Kantonsspital St.Gallen	-	40'002
– davon: Kanton St.Gallen	839	1'000
Aktive Rechnungsabgrenzung (Kanton St.Gallen)	93'592	231'057
Finanzanlagen	1'769'001	1'472'178
– davon: Beteiligung Regio 144 AG	1'769'001	1'472'178
Kurzfristige Finanzverbindlichkeiten (Kanton St.Gallen)	41'746'048	36'667'486
Verbindlichkeiten aus Lieferungen und Leistungen	362'818	358'117
– davon: Kantonsspital St.Gallen	319'817	271'745
– davon: Regio 144 AG	43'001	55'626
– davon Kanton St.Gallen	-	29'714
– davon Zentrum für Labormedizin	-	1'032
Passive Rechnungsabgrenzung (Kanton St.Gallen)	1'732'136	777'865
– davon: Verwaltungsrat	102'694	95'201
– davon: Kanton St.Gallen	29'633	4'209
– davon: Kantonsspital St.Gallen	1'557'308	604'789
– davon: Regio 144 AG	42'500	42'500
– davon Zentrum für Labormedizin	-	31'165
Langfristige Finanzverbindlichkeiten (Kanton St.Gallen)	82'916'400	89'800'000
Erfolgsrechnung		
Erträge stationär und übrige Erträge	1'589	12'735
– davon: Kanton St.Gallen	-	1'000
– davon: Spitalregion Fürstenland Toggenburg	-	897
– davon: Kantonsspital St.Gallen	-	10'500
– davon: Mitglieder der Geschäftsleitung	1'589	338
Kantonsbeitrag Erträge stationär (Kanton St.Gallen)	21'293'062	19'317'351
Erträge gemeinwirtschaftliche Leistungen (Kanton St.Gallen)	1'877'250	795'500
Personalausleihe	140'521	40'502
– davon: Kantonsspital St.Gallen	140'521	40'502
Personal- und Sachaufwand	8'453'995	5'328'505
– davon: Kantonsspital St.Gallen	6'891'698	4'076'919
– davon: Zentrum für Labormedizin	284'232	293'176
– davon: Kanton St.Gallen	616'131	303'430
– davon: Spitalregion Rheintal Werdenberg Sarganserland	750	40'662
– davon: Spitalregion Fürstenland Toggenburg	-	1'000
– davon: Regio 144 AG	661'185	613'318

24 Ausserbilanzgeschäfte

a) Eventualverpflichtungen:

- Es bestehen keine Bürgschaften und Pfandbestellungen zugunsten Dritter.
- Derivate Finanzinstrumente sind keine vorhanden.
- Eventualverbindlichkeit aus Solidarhaftung für die Anteile der übrigen Gesellschafter an der einfachen Gesellschaft «GEBLOG» (Einkaufsgemeinschaft) p.m.
- Nachschusspflicht im Zusammenhang mit der Eigenfinanzierung von Spitalhaftpflichtfällen der Spitalverbunde des Kantons St.Gallen. Die Abwicklung und Regulierung von Spitalhaftpflichtfällen läuft als Eigenversicherung der Spitalverbunde 1-4 über das Risk Mangement des Kantons St.Gallen. Zur Abdeckung der Fälle wird eine jährliche Prämie entrichtet. Es besteht per 31. Dezember 2022 ein Guthaben von CHF 1'203'028 (Vorjahr CHF 916'403), welches in der Bilanz unter den freien Fonds bilanziert wurde. Im Falle einer Unterdeckung besteht eine Nachschusspflicht.

b) Weitere, nicht zu bilanzierende Verpflichtungen:

- Es bestehen keine Verpflichtungen aus nicht bilanzierten Leasingverbindlichkeiten.

Verpflichtungen aus langfristigen Mietverträgen nach Fristigkeiten

Beträge in Franken	2022	2021
1 bis 2 Jahre	218'691	244'511
2 bis 5 Jahre	241'089	289'307
über 5 Jahre	-	48'218
Total Verpflichtungen aus langfristigen Mietverträgen	459'780	582'035

25 Personalvorsorgeeinrichtungen

Beträge in Franken	Über-/ Unter- deckung Vorsorge- einrichtung*	Wirtschaftlicher Anteil Spital Linth		Veränderung	Abgegrenzte Beiträge 2021	Vorsorgeaufwand im Personalaufwand 2021
		2021	2020			
St.Galler Pensionskasse	108.9%	-	-	-	-	-3'586'701
Vorsorgestiftung VSAO	117.0%	-	-	-	44'175	-478'974
Total 2021	-	-	-	-	44'175	-4'065'675

* Der Ausweis der Über- oder Unterdeckungen basiert auf provisorischen Werten.

Beträge in Franken	Über-/ Unter- deckung Vorsorge- einrichtung*	Wirtschaftlicher Anteil Spital Linth		Veränderung	Abgegrenzte Beiträge 2022	Vorsorgeaufwand im Personalaufwand 2022
		2022	2021			
St.Galler Pensionskasse	101.4%	-	-	-	-	-3'482'250
Vorsorgestiftung VSAO	106.0%	-	-	-	47'351	-507'185
Total 2022	-	-	-	-	47'351	-3'989'435

* Der Ausweis der Über- oder Unterdeckungen basiert auf provisorischen Werten.

Per 31. Dezember 2021 betrug der definitive Deckungsgrad der St.Galler Pensionskasse 108.91%. Der provisorische Deckungsgrad der St.Galler Pensionskasse für das Rechnungsjahr 2022 liegt bei 101.38%. Der definitive Wert wird im ersten Halbjahr 2023 veröffentlicht. Für das Spital Linth besteht per 31. Dezember 2022 keine wirtschaftliche Verpflichtung gegenüber der St.Galler Pensionskasse.

Die Assistenz- und Oberärzte sind mittels eines Anschlussvertrages bei der Vorsorgestiftung des Verbands Schweizerischer Assistenz- und Oberärztinnen und -ärzte VSAO angeschlossen. Die VSAO wies per 31. Dezember 2021 einen definitiven Deckungsgrad von 116.8% auf. Der provisorische Deckungsgrad der VSAO für das Rechnungsjahr 2022 liegt bei rund 106.0%. Der definitive Wert wird im April 2023 veröffentlicht. Per Bilanzstichtag besteht gegenüber der VSAO eine Verpflichtung von TCHF 47 (Vorjahr TCHF 44). Diese Verpflichtung ist in den sonstigen kurzfristigen Verbindlichkeiten enthalten.

26 Gesamtbetrag der zur Sicherung eigener Verpflichtungen verpfändeten oder abgetretenen Aktiven sowie Aktiven unter Eigentumsvorbehalt

Im Berichts- sowie im Vorjahr bestehen keine Vermögenswerte, die unter Eigentumsvorbehalt stehen, verpfändet oder abgetreten wurden.

27 Ereignisse nach dem Bilanzstichtag

Der Kantonsrat des Kantons St.Gallen hat am 15. Februar 2023 beschlossen, das Eigenkapital des Spitals Linth um CHF 39'240'000 zu erhöhen. Der Erlass untersteht dem obligatorischen Finanzreferendum. Die Jahresrechnung wurde am 16. Februar 2023 durch den Verwaltungsrat der Spitalverbunde des Kantons St.Gallen genehmigt.

28 Ergebnisverwendung

Ergebnisverwendung	2022	2021
Jahresergebnis	-7'982'730	-9'640'474
Zuweisung an die gesetzlichen Gewinnreserven (20% des Jahresgewinns)	-	-
Ergebnis nach Gewinnreservenzuweisung	-7'982'730	-9'640'474
Gewinnbeteiligung des Kantons	-	-
Zuweisung (-) / Entnahme (+) gesetzliche Gewinnreserven	716'043	-
Zuweisung (-) / Entnahme (+) freiwillige Gewinnreserven	7'116'332	-
Umbuchung gesetzliche Gewinnreserven auf Verlustvortrag	3'355	-
Verlustvortrag aus dem Vorjahr	-31'439'780	-21'799'306
Übertrag auf neue Rechnung	-31'586'779	-31'439'780



Geschäftsleitung ab 1. März 2023



Nicole Ruhe
CEO / Leiterin
Pflegedienst



Dr. med. Tobias Gehrig
Chefarzt Departement
Chirurgie



Dr. med. Nils Ruckstuhl
Chefarzt Klinik für Innere
Medizin



**Dr. med. Daniela
Gresch**
Chefärztin Anästhesie



**Dr. med. Stefanie
Huggle**
Chefärztin Frauenklinik



André Plank
CFO
Austritt per 31.07.2023

Pensionierungen

Wir danken den untenstehenden Mitarbeitenden herzlich für die geleisteten Dienste und wünschen ihnen im neuen Lebensabschnitt viel Freude und gute Gesundheit.

Cäcilia Roman, Dipl. Pflegefachfrau HF, 31. Dezember 2022
Rosmarie Rill, Pflegefachfrau, 30. November 2022
Gabriela Halvorsen, Dipl. Praxisassistentin Labor, 31. Oktober 2022
Sabine Jud, Sachbearbeiterin EAM, 31. Juli 2022
Stephan Bärlocher, Leiter FBO, 31. Mai 2022
Ursula Schnider, Technische Operationsassistentin, 30. April 2022
Marianne Passini, Sekretariat Medizin, 31. März 2022
Peter Giger, Leiter Technischer Dienst, 31. März 2022
Paul Kühne, Mitarbeiter Technischer Dienst, 31. März 2022
Margrit Kägi, Dipl. Expertin Notfallpflege NDS HF, 31. März 2022
Marco Fetzer, Leitender Arzt Anästhesie, 28. Februar 2022

Qualitätsmanagement

Das Spital Linth weist seine Massnahmen zum Qualitätsmanagement und zur Qualitätssicherung mit dem Qualitätsbericht 2022 der H+ aus. Der Qualitätsbericht 2022 wird am 31. Mai 2023 auf der Webseite www.spital-linth.ch/ueber-uns/qualitaet publiziert.

Den Qualitätsbericht 2021 finden Sie [hier](#)



SpitalLinth

SpitalLinth

Bericht der Revisionsstelle zur Konzernrechnung

An die Regierung des Kantons St.Gallen und den Verwaltungsrat des Spitals Linth, Uznach



Kanton St.Gallen

Finanzkontrolle

Prüfungsurteil

Wir haben die Konzernrechnung des Spitals Linth und ihrer Tochterunternehmen (der Konzern) – bestehend aus der Konzernbilanz zum 31. Dezember 2022, der Konzernerfolgsrechnung, dem Konzerneigenkapitalnachweis und der Konzerngeldflussrechnung für das dann endende Jahr sowie dem Anhang zur Konzernrechnung, einschliesslich einer Zusammenfassung bedeutsamer Rechnungslegungsmethoden – geprüft.

Nach unserer Beurteilung vermittelt die beigefügte Konzernrechnung ein den tatsächlichen Verhältnissen entsprechendes Bild der konsolidierten Vermögens- und Finanzlage des Konzerns zum 31. Dezember 2022 sowie dessen konsolidierter Ertragslage und Cashflows für das dann endende Jahr in Übereinstimmung mit den Swiss GAAP FER und entspricht den gesetzlichen Vorschriften (Gesetz über die Spitalverbunde (sGS 320.2)) und dem Statut (sGS 320.30).

Grundlage für das Prüfungsurteil

Wir haben unsere Abschlussprüfung in Übereinstimmung mit dem Staatsverwaltungsgesetz (sGS 140.1) und den Schweizer Standards zur Abschlussprüfung (SA-CH) durchgeführt. Unsere Verantwortlichkeiten nach diesen Standards sind im Abschnitt «Verantwortlichkeiten der Revisionsstelle für die Prüfung der Konzernrechnung» unseres Berichts weitergehend beschrieben. Wir sind von dem Konzern unabhängig im Sinne des Staatsverwaltungsgesetzes, und wir haben unsere sonstigen beruflichen Verhaltenspflichten in Übereinstimmung mit diesen Anforderungen erfüllt.

Wir sind der Auffassung, dass die von uns erlangten Prüfungsnachweise ausreichend und geeignet sind, um als eine Grundlage für unser Prüfungsurteil zu dienen.

Sonstige Informationen

Der Verwaltungsrat ist für die sonstigen Informationen verantwortlich. Die sonstigen Informationen umfassen die im Geschäftsbericht enthaltenen Informationen, aber nicht die Konzernrechnung und unseren dazugehörigen Bericht.

Unser Prüfungsurteil zur Konzernrechnung erstreckt sich nicht auf die sonstigen Informationen, und wir bringen keinerlei Form von Prüfungsschlussfolgerung hierzu zum Ausdruck.

Im Zusammenhang mit unserer Abschlussprüfung haben wir die Verantwortlichkeit, die sonstigen Informationen zu lesen und dabei zu würdigen, ob die sonstigen Informationen wesentliche Unstimmigkeiten zur Konzernrechnung oder unseren bei der Abschlussprüfung erlangten Kenntnissen aufweisen oder anderweitig wesentlich falsch dargestellt erscheinen.

Falls wir auf Grundlage der von uns durchgeführten Arbeiten den Schluss ziehen, dass eine wesentliche falsche Darstellung dieser sonstigen Informationen vorliegt, sind wir verpflichtet, über diese Tatsache zu berichten. Wir haben in diesem Zusammenhang nichts zu berichten.

Verantwortlichkeiten des Verwaltungsrates für die Konzernrechnung

Der Verwaltungsrat ist verantwortlich für die Aufstellung einer Konzernrechnung, die in Übereinstimmung mit den Swiss GAAP FER, den gesetzlichen Vorschriften und dem Statut ein den tatsächlichen Verhältnissen entsprechendes Bild vermittelt, und für die internen Kontrollen, die der Verwaltungsrat als notwendig feststellt, um die Aufstellung einer Konzernrechnung zu ermöglichen, die frei von wesentlichen falschen Darstellungen aufgrund von dolosen Handlungen oder Irrtümern ist.

Bei der Aufstellung der Konzernrechnung ist der Verwaltungsrat dafür verantwortlich, die Fähigkeit des Konzerns zur Fortführung der Geschäftstätigkeit zu beurteilen, Sachverhalte im Zusammenhang mit der Fortführung der Geschäftstätigkeit – sofern zutreffend – anzugeben sowie dafür, den Rechnungslegungsgrundsatz der Fortführung der Geschäftstätigkeit anzuwenden, es sei denn, der Verwaltungsrat beabsichtigt, entweder den Konzern zu liquidieren oder Geschäftstätigkeiten einzustellen, oder hat keine realistische Alternative dazu.

Verantwortlichkeiten der Revisionsstelle für die Prüfung der Konzernrechnung

Unsere Ziele sind, hinreichende Sicherheit darüber zu erlangen, ob die Konzernrechnung als Ganzes frei von wesentlichen falschen Darstellungen aufgrund von dolosen Handlungen oder Irrtümern ist, und einen Bericht abzugeben, der unser Prüfungsurteil beinhaltet. Hinreichende Sicherheit ist ein hohes Mass an Sicherheit, aber keine Garantie dafür, dass eine in Übereinstimmung mit dem Staatsverwaltungsgesetz und den SA-CH durchgeführte Abschlussprüfung eine wesentliche falsche Darstellung, falls eine solche vorliegt, stets aufdeckt. Falsche Darstellungen können aus dolosen Handlungen oder Irrtümern resultieren und werden als wesentlich gewürdigt, wenn von ihnen einzeln oder insgesamt vernünftigerweise erwartet werden könnte, dass sie die auf der Grundlage dieser Konzernrechnung getroffenen politischen oder wirtschaftlichen Entscheidungen von Nutzern beeinflussen.

Eine weitergehende Beschreibung unserer Verantwortlichkeiten für die Prüfung der Konzernrechnung befindet sich auf der Webseite von EXPERTSuisse: <http://expertsuisse.ch/wirtschaftspruefung-revisionsbericht>. Diese Beschreibung ist Bestandteil unseres Berichts.

Finanzkontrolle des Kantons St.Gallen



Thomas Haeggberg
Zugelassener Revisionsexperte



Ralf Zwick
Zugelassener Revisionsexperte

St.Gallen, 23. März 2023

